

附件 2：贵州健康职业学院 2022 年分类考试招生线上 测试（软件）操作流程

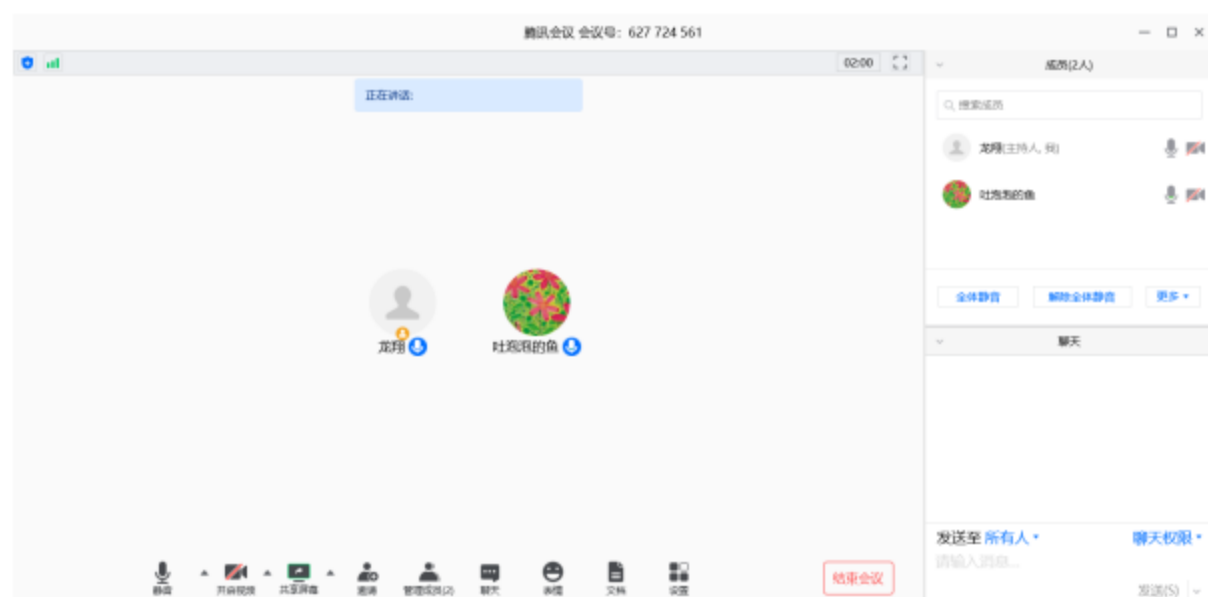
1、第一步：考生首先需要下载“腾讯会议”APP 软件，并用手机注册（或用微信登录即可）。-参考如下操作：



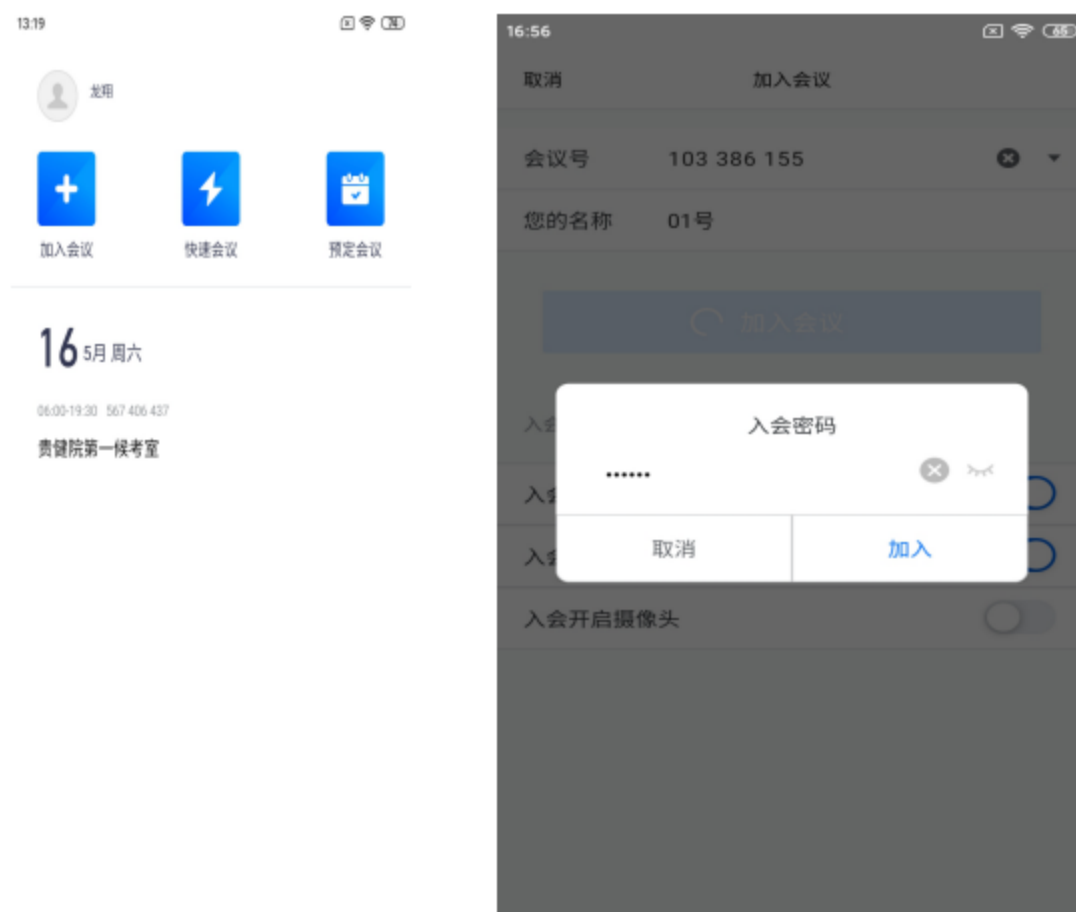
2、第二步：打开 APP 软件，考生首先点击**选择“加入会议”**。
在“会议号”一栏中**输入**自己准考证号对应的候考室**会议号**数字
(**您的名称：备注为姓名+准考证号**)即可进入候考室。-参考如下操作：



3、第三步：考生进入候考室后，候考室工作人员将对考生信息进行核对（信息核对时，要求考生**通过视频出示身份证和准考证号**），核对完毕后发布测试指令。考生可以通过腾讯会议聊天记录查看测试室信息。-参考如下操作：



4、第四步：测试考生根据候考室工作人员私发的指令要求，首先**点击“加入会议”**，再输入会议号和入会密码（**注意：此时考生进入测试室前，须将您的名称栏改为：抽签号**），**进入到指定的测试室进行测试**。考官宣读测试题目，测试正式开始。-参考如下操作：



考生注意：测试结束后，考生要选择“结束会议”退出测试会议。

中职“专业能力测试（笔试）”考试 考生操作指南

1. 第一步：首先考生需要下载“超星学习通”APP 软件，并注册登录。参考如下操作：

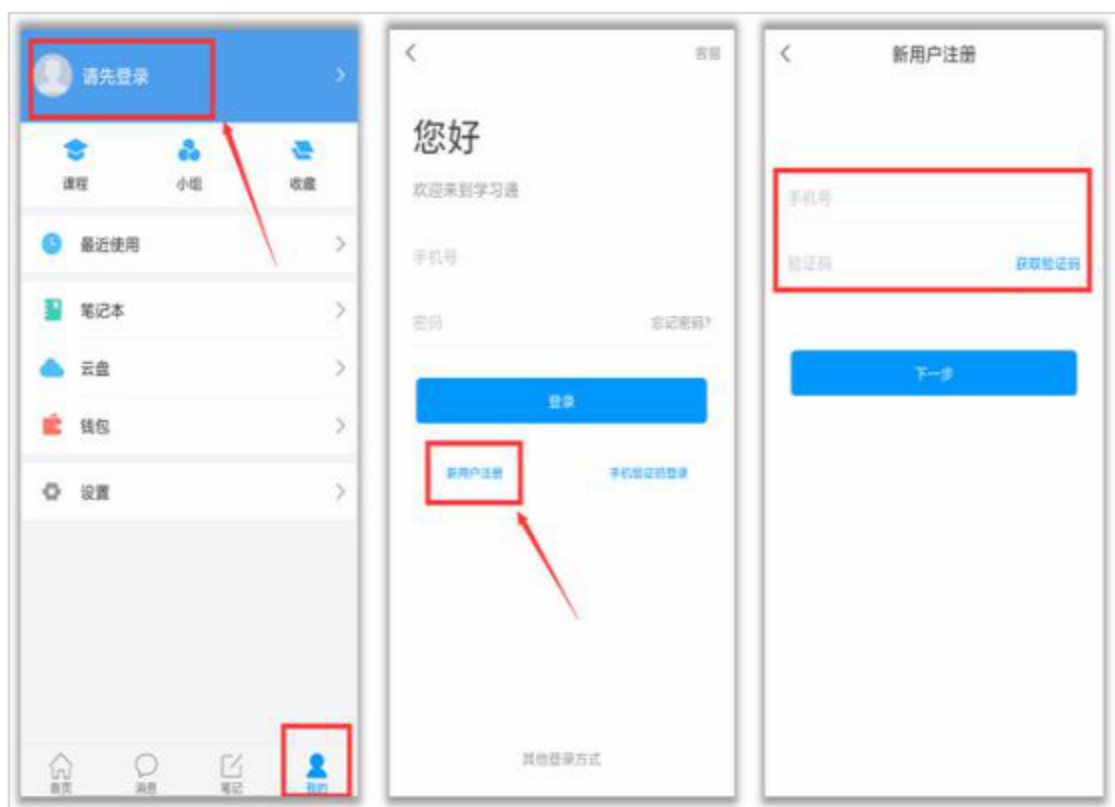


注意：对于首次使用学习通的同学需要注册并绑定手机号码才能正常使用，之前使用过学习通的同学并绑定了手机号的可直接输入手机号和密码登录即可。

注册具体操作流程如下：

（1）注册

打开安装好的学习通 App，可以看到如下图左的应用首页，点击右下角的“我的”，进入如下中图的界面，点击上方灰色头像，进入注册登录界面，选择“新用户注册”，输入手机号并获取验证码。



(2) 绑定（填写）信息

获取验证码后，填写个人真实姓名、设置登录密码，选择角色“学生”，绑定学号即可。

考生



2. 第二步：打开学习通 APP 软件首页，考生在右上角处点击“邀请码”扫描进入考场或直接输入邀请码进入考场。进入考场后，点击“打开该课程”项目。



3. 第三步：考生在接到考试通知前，需返回到“首页”界面，点击“常用”栏中——“考试”即可领取试卷，同时可查看考试的相关信息。



4. 第四步：考生领取试卷后，还需点击“我已阅读并同意”——继续考试，即可进入考试答题。



【温馨提醒】

同学们要多关注任务这里的消息，在规定的时间内参加考试，以免延误或影响考试。