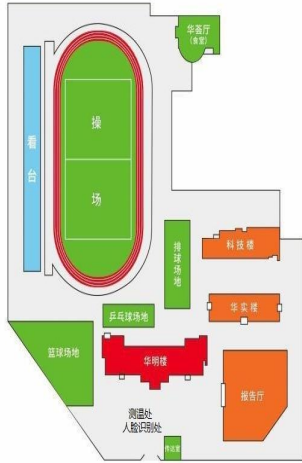
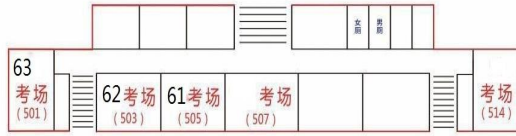


华明中学考点考场分布示意图

考场： -



五楼



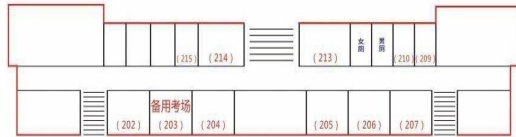
四楼



三楼



二楼



人脸识别处

华明楼

华明中学考点考场分布示意图

考场： -



三楼



二楼



一楼



人脸识别处

华实楼

考场号	楼号	楼层	门号	
34	华实楼	一层	106	
35			105	
36			104	
37			103	
38			102	
39			101	
40		二层	207	
41			206	
42			205	
43			203	
44			202	
45			201	
46		三层	307	
47			306	
48			306	
49			303	
50			302	
51			301	
52		华明楼	三层	303
53				302
54	301			
55	四层		409	
56			407	
57			406	
58			404	
59			403	
60			401	
61	五层		505	
62			503	
63			501	